


1. Klimakreise Magdeburg

Klimabündnis
Magdeburg
2035



Befragung unter den Mitgliedern des
Klimabündnisses Magdeburg

WIE SOLL UNSERE ZUKÜNFTIGE ZUSAMMENARBEIT AUSSEHEN?

(ONLINE Umfrage, Juni bis August 2021 ; N = 124)

WIE SOLL UNSERE ZUKÜNFTIGE ZUSAMMENARBEIT AUSSEHEN? (ONLINE Umfrage, 06.- 08. 2021 ; N = 124)

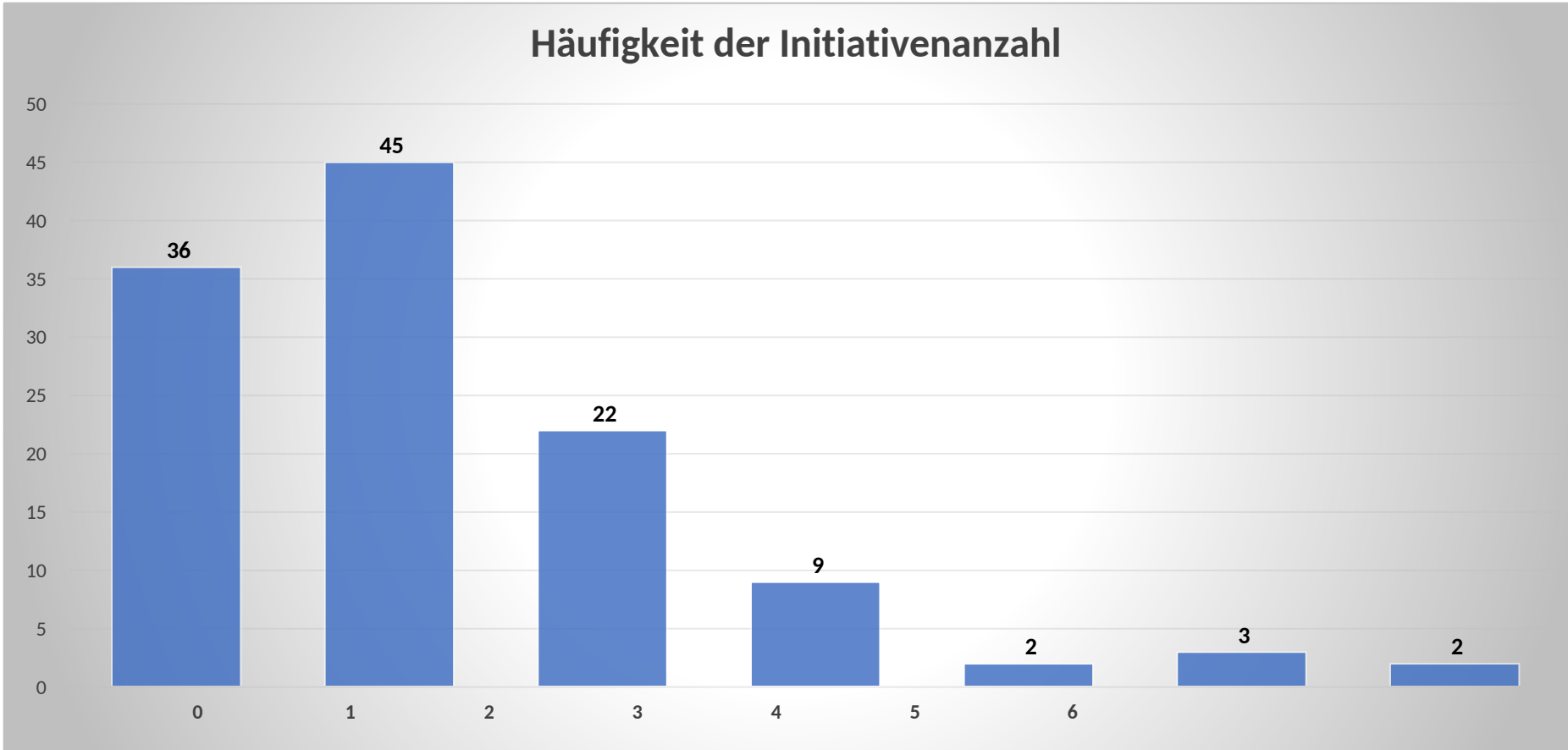


Abbildung 1: Wie vielen Initiativen gehörst du an? (N = 119)

WIE SOLL UNSERE ZUKÜNFTIGE ZUSAMMENARBEIT AUSSEHEN? (ONLINE Umfrage, 06.- 08. 2021 ; N = 124)

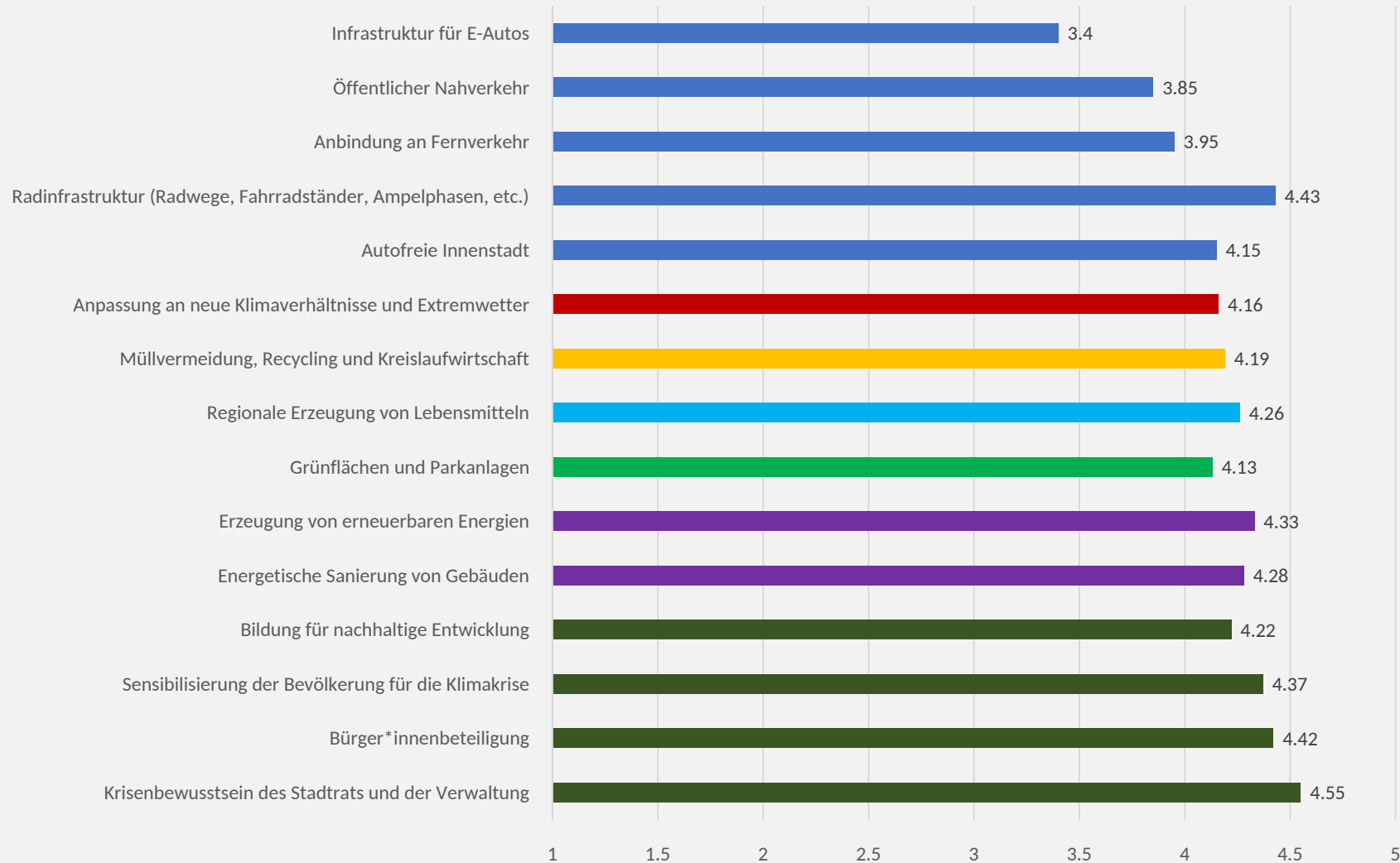
	Mittelwert	SD	Gültige Fälle (N)
Mobilitätswende	3.33	.966	49
<i>Landwirtschaft/Ernährung (swende)</i>	2.58	.858	38
Grünflächen/Naturschutz	3.15	1.010	48
<i>Nachhaltige Kultur</i>	2.74	.910	39
Energiewende	3.07	.915	45
<i>Nachhaltiges Wohnen/Bauen</i>	2.45	.968	42
<i>Nachhaltige Industrie (z.B. Gemeinwohlökonomie)</i>	2.33	.888	40
<i>Bildung für Nachhaltige Entwicklung (BNE)</i>	2.54	.942	39
Mobilisierung für (Klima-)Protest	3.52	1.052	48

Tabelle 4: Zufriedenheit mit Austausch und Koordination zwischen Initiativen in Magdeburg je nach Themenbereich

(Skala: sehr unzufrieden = 1, eher unzufrieden = 2, teils/teils = 3, eher zufrieden = 4, sehr zufrieden = 5)

WIE SOLL UNSERE ZUKÜNFTIGE ZUSAMMENARBEIT AUSSEHEN? (ONLINE Umfrage, 06.- 08. 2021 ; N = 124)

Eingeschätzter Handlungsbedarf für verschiedener Bereiche in Magdeburg (Mittelwerte)



WIE SOLL UNSERE ZUKÜNFTIGE ZUSAMMENARBEIT AUSSEHEN? (ONLINE Umfrage, 06.- 08. 2021 ; N = 124)

Eingeschätzter Handlungsbedarf für verschiedener Bereiche in Magdeburg (Mittelwerte)

